



禾馨醫療APP 2.0操作指南


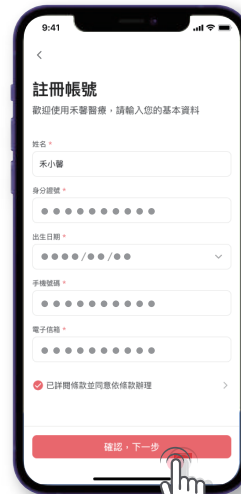
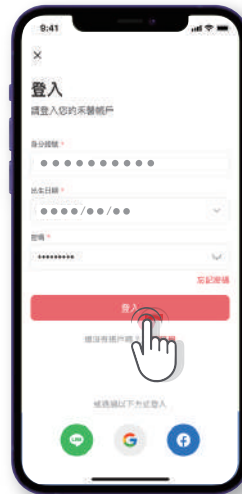
登入與註冊

於[我的][登入]系統
(帳密與「原APP」一致)

第一次使用

請先選擇[註冊帳號]

請詳閱服務約定條款
並點選[已詳閱並同意]



[切換身份]

帳號旁下拉選單
選擇要切換的身份



院所總覽

探索禾馨

禾馨據點



影像紀錄查詢

請選擇[報告紀錄][影像紀錄]

選擇科別

超音波影像 [選擇相關影像]



檢驗報告查詢

請選擇[報告紀錄]

查看檢驗報告(依日期排序)

提供下載報告功能



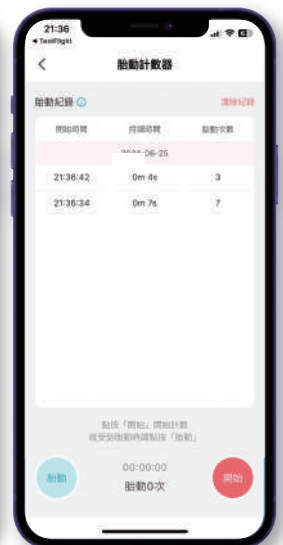
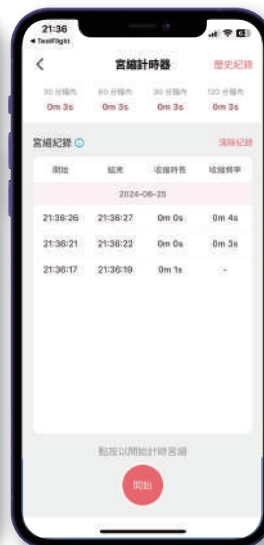
妊娠幫手

請選擇[妊娠幫手]

使用

[宮縮計時器]、[胎動計數器]

紀錄宮縮及胎動狀況





疫苗紀錄

請選擇[報告紀錄]

疫苗紀錄

點選欲查看之孩童資料

查看相關紀錄



非禾馨寶寶歸附

選擇[我的]

[我的寶寶]

頁面下拉至最下方

並點選

[非禾馨寶寶歸附]

輸入小孩資訊

請詳閱服務約定條款

點選[已詳閱並同意]

點選[確認下一步]

(小孩年齡需不超過18歲且具禾馨掛號紀錄才可申請歸附)





看診進度查詢

首頁

看診進度

選取院區

即能查詢各科別當下看診狀況



手機推播設定

於[我的]

[通知設定]

設定開啟

叫號提醒通知

最新消息通知

預約提醒通知





AI 禾馨智慧客服

首頁



AI禾馨智慧客服



[禾馨萬事通]

可詢問看診資訊、診療項目



首頁



AI禾馨智慧客服



[蘇醫師愛碎念]

集結蘇醫師部落格衛教知識



婦科·兒科AI問診使用流程

婦科好閨蜜AI問診使用流程



點選【查看詳情】 進入AI問診填寫

護理師會收到您的填寫內容，方便醫師看診

婦科・兒科AI問診使用流程

兒科AI問診使用流程



點選【查看詳情】進入AI問診填寫

畫面跳出『完成問診』，就代表已順利完成填寫。